


<b>1</b>	<b>Inleiding.....</b>	<b>28</b>	2.5	Gebruik en onderhoud van elektrisch gereedschap met een accu.....	29
<b>2</b>	<b>Algemene veiligheidswaarschuwingen voor handgereedschap.....</b>	<b>28</b>	2.6	Reparatie.....	29
2.1	Veiligheid op de werkplek.....	28	<b>3</b>	<b>Veiligheidswaarschuwingen voor heggenscharen.....</b>	<b>29</b>
2.2	Elektrische veiligheid.....	28	<b>4</b>	<b>Symbolen op het product.....</b>	<b>29</b>
2.3	Persoonlijke veiligheid.....	28	<b>5</b>	<b>Risiconiveaus.....</b>	<b>30</b>
2.4	Elektrisch gereedschap gebruiken en onderhouden.....	28	<b>6</b>	<b>Recycling.....</b>	<b>30</b>



## 1 INLEIDING

Uw product is ontwikkeld en geproduceerd volgens de hoge standaarden voor betrouwbaarheid, eenvoudig gebruik en gebruiksvriendelijkheid. Als u het op de juiste manier onderhoudt, kunt u het jarenlang robuust en probleemloos gebruiken.

## 2 ALGEMENE VEILIGHEIDSWAARSCHUWINGEN VOOR HANDGEREEDSCHAP

### ▲ WAARSCHUWING

Lees alle veiligheidswaarschuwingen en instructies zorgvuldig door. Het negeren van de waarschuwingen en instructies kan leiden tot een elektrische schok, brand en/of ernstig letsel.

NL

Bewaar alle waarschuwingen en instructies voor latere raadpleging.

De term "elektrisch gereedschap" in de waarschuwingen verwijst naar uw op accu-aangedreven (snoerloos) handgereedschap.

### 2.1 VEILIGHEID OP DE WERKPLEK

- Houd uw werkplaats schoon en goed verlicht. Rommelige of donkere ruimten kunnen ongevallen veroorzaken.
- Gebruik geen elektrisch gereedschap in explosieve ruimten, bijvoorbeeld in de aanwezigheid van ontvlambare vloeistoffen, gassen of stof. Handgereedschap creëert vonken en deze kunnen stof of dampen in brand steken.
- Houd kinderen en omstanders uit de buurt wanneer u elektrisch gereedschap bedient. Afdleiding kan leiden tot controleverlies.

### 2.2 ELEKTRISCHE VEILIGHEID

- Stel elektrisch gereedschap niet bloot aan regen of vochtige omstandigheden. Water dat elektrisch gereedschap binnendringt, vergroot het risico op elektrische schokken.

### 2.3 PERSOONLIJKE VEILIGHEID

- Wees waakzaam, let op wat u doet en gebruik uw gezond verstand wanneer u elektrisch gereedschap gebruikt. Gebruik geen elektrisch gereedschap als u moe bent of onder de invloed bent van drugs, alcohol of medicijnen. Een moment van onoplettendheid tijdens het gebruik van elektrische gereedschappen kan leiden tot ernstig persoonlijk letsel.
- Gebruik persoonlijke beschermingsmiddelen. Draag altijd oogbescherming. Beschermingsmiddelen zoals een stofmasker, slipvaste werkschoenen, veiligheidshelm of gehoorbescherming afhankelijk van de aard en het

gebruik van het gereedschap verkleint het risico op persoonlijk letsel.

- Vermijd dat het gereedschap per ongeluk wordt gestart. Zorg dat de schakelaar op de stand Uit is ingesteld voordat u het gereedschap op een stroombron en/of accu aansluit, vastneemt of draagt. Het dragen van elektrisch gereedschap met uw vinger op de schakelaar of gereedschap ingeschakeld op de stroomvoorziening aansluiten kan ongevallen veroorzaken.
- Verwijder instelsleutels of moersleutels voordat u het elektrisch gereedschap inschakelt. Een instelsleutel of moersleutel in een draaiend deel van het elektrisch gereedschap kan leiden tot persoonlijk letsel.
- Reik niet te ver. Zorg er altijd voor dat u stevig en stabiel staat. Dit zorgt ervoor dat u het elektrisch gereedschap in onverwachte situaties beter onder controle kunt houden.
- Draag passende kleding. Draag geen los hangende kleding of sieraden. Houd uw haar, kleding en handschoenen uit de buurt van bewegende onderdelen. Los hangende kleding, sieraden en lang haar kunnen in bewegende onderdelen verstrikt raken.
- Wanneer de montage van stofafzuigings- of stofopvangvoorzieningen mogelijk is, dient u ervoor te zorgen dat deze juist aangesloten en gebruikt worden. Het gebruik van een stofopvang kan helpen om het risico in verband met stof te verlagen.

### 2.4 ELEKTRISCH GEREEDSCHAP GEBRUIKEN EN ONDERHOUDEN

- Overbelast het elektrisch gereedschap niet. Gebruik het juiste elektrisch gereedschap voor uw toepassing. Met het juiste elektrisch gereedschap werkt u beter en veiliger binnen het aangegeven capaciteitsbereik.
- Gebruik het elektrisch gereedschap niet als de schakelaar niet kan worden in- en uitgeschakeld. Een elektrisch gereedschap dat niet met de schakelaar kan worden bediend is gevaarlijk en moet worden gerepareerd.
- Trek de stekker uit het stopcontact en/of accupack voordat u het elektrisch gereedschap instelt, accessoires vervangt of het gereedschap opbergt. Deze preventieve voorzorgsmaatregelen beperken het risico op onbedoeld starten van het elektrisch gereedschap.
- Berg niet gebruikt gereedschap op buiten het bereik van kinderen en zorg ervoor dat personen die niet vertrouwd zijn met het gereedschap of die deze instructies niet hebben gelezen het gereedschap niet gebruiken. Elektrisch gereedschap is gevaarlijk wanneer dit door onervaren personen wordt gebruikt.
- Onderhoud van elektrisch gereedschap. Controleer of de bewegende onderdelen correct functioneren en niet vastklemmen en of de onderdelen zodanig gebroken of beschadigd zijn dat de werking van het elektrisch gereedschap nadelig wordt beïnvloed. Laat beschadigde onderdelen repareren voordat u het elektrisch gereedschap gebruikt. Vele ongevallen

worden veroorzaakt door slecht onderhouden elektrisch gereedschap.

- **Houd de snij-onderdelen scherp en schoon.** Zorgvuldig onderhouden snij-gereedschap met scherpe snijranden klemmen minder snel vast en zijn gemakkelijker te beheersen.
- **Gebruik het elektrisch gereedschap, accessoires, inzetgereedschap, enz. in overeenstemming met deze instructies en houd hierbij met de werkomstandigheden en de uit te voeren werkzaamheden.** Het gebruik van elektrische gereedschap voor andere dan de voorzien toepassing kan tot gevaarlijke situaties leiden.

## 2.5 GEBRUIK EN ONDERHOUD VAN ELEKTRISCH GEREEDSCHAP MET EEN ACCU

- **Laad alleen op met de laders die door de fabrikant zijn aangegeven.** Een lader die geschikt is voor één type van accu kan tot brandgevaar leiden wanneer gebruikt met een andere accu.
- **Gebruik elektrisch gereedschap alleen met de specifiek aangegeven accu.** Het gebruik van andere accu's kan risico op letsel en brandgevaar veroorzaken.
- **Wanneer u de accu niet gebruikt, houd het uit de buurt van andere metalen voorwerpen zoals paperclips, munstukken, sleutels, nagels, schroeven of andere kleine metalen voorwerpen die de twee aansluitklemmen kunnen verbinden.** Het kortsluiten van de aansluitklemmen kan brandwonden of brand veroorzaken.
- **Bij verkeerd gebruik kan er vloeistof uit de accu worden gespoten; vermijd elk contact.** Als aanraking met de vloeistof toevallig plaatsvindt, spoel het af met veel zeep en water. Als vloeistof in de ogen komt, raadpleeg onmiddellijk een arts. Vloeistof dat uit de accu wordt uitgespoten kan irritatie of brandwonden veroorzaken.

## 2.6 REPARATIE

- **Laat uw elektrisch gereedschap repareren door een vakbekwame reparateur en alleen met identieke vervangingsonderdelen.** Dit waarborgt de veiligheid van het elektrisch gereedschap.

## 3 VEILIGHEIDSWAARSCHUWINGEN VOOR HEGGENSCHAREN

- **Houd alle lichaamsdelen uit de buurt van het zaagblad.** Verwijder geen snoei- materiaal of houd het te snoeien materiaal niet vast wanneer de zaagbladen in beweging zijn. Zaagbladen bewegen noch na het uitschakelen. Zorg ervoor dat de schakelaar uit staat als u vastgelopen materiaal verwijdt. Een moment van onoplettendheid tijdens het gebruik van de heggenschaar kan leiden tot ernstig letsel.

- **Draag de heggenschaar aan het handvat nadat het zaagblad tot stilstand is gekomen.** Tijdens het transport of de opslag van de heggenschaar dient u altijd de hoes voor het zaag- blad aan te brengen. Juiste omgang met de heggenschaar vermindert het mogelijke letselrisico door de zaagbladen.
- **Houd het elektrisch gereedschap alleen vast aan de geïsoleerde grepen vast, omdat het snijblad in contact kan komen met verborgen kabels.** Snijbladen die in aanraking komen met een onder stroom staande draad, kunnen de blootgestelde metalen onderdelen van het elektrisch gereedschap onder stroom zetten en de gebruiker een elektrische schok geven.
- **Houd de kabel uit de buurt van het gebied waar u snijdt.** Tijdens het gebruik kan de stroomkabel verborgen raken in bosjes en kan hij per ongeluk worden doorgesneden door het zaagblad.




## 4 SYMBOLEN OP HET PRODUCT

Sommige van de volgende symbolen kunnen worden gebruikt op dit product. Bekijk ze en leer hun betekenis kennen. Een juiste interpretatie van deze symbolen stelt u in staat om het product beter en veiliger te gebruiken.

Symbool	Uitleg
	Voorzorgsmaatregelen voor uw veiligheid.
	Lees en begrijp alle instructies voordat u het product gebruikt en volg alle waarschuwingen en veiligheidsinstructies.
	Draag oog- en oorbescherming.
	Rondvliegende voorwerpen kunnen terugkaatsen wat tot persoonlijk letsel en materiële schade kan leiden. Draag beschermende kleding en laarzen.
	Draag antisliphandschoenen voor zwaar gebruik.
	Houd alle omstanders minstens 15m uit de buurt.
	Stel het product niet bloot aan regen of natte omstandigheden.
	Gevaar - houd handen en voeten uit de buurt van het blad.




## 5 RISICONIVEAUS

De volgende signaalwoorden en -betekenissen zijn bedoeld om de risiconiveaus uit te leggen die aan dit product zijn verbonden.

SYM-BOOL	SIGNAAL	BETEKENIS
	GEVAAR	Maakt attent op een dreigende gevaarlijke situatie, die, indien niet wordt voorkomen, ernstig letsel of de dood tot gevolg heeft.
	WAAR-SCHUWING	Maakt attent op een potentieel gevaarlijke situatie, die, indien niet wordt voorkomen, ernstig letsel of de dood tot gevolg kan hebben.
	OPGELET	Maakt attent op een potentieel gevaarlijke situatie, die, indien niet wordt voorkomen, gering tot matig letsel tot gevolg kan hebben.
	OPGELET	(Zonder veiligheidswaarschuwings- symbool) Geeft een situatie aan die kan leiden tot schade aan eigendom.

NL

## 6 RECYCLING

	<p>Aparte afvoer. U mag dit niet met het huishoudelijk afval afvoeren. Als het nodig is om de machine te vervangen, of als het u hem niet meer nodig heeft, mag u hem niet afvoeren via het huishoudelijk afval. Maak deze machine beschikbaar voor afzonderlijke afvoer.</p>
	<p>Door afzonderlijke afvoer van gebruikte machines en verpakkingen kunt u materialen recycleren en opnieuw gebruiken. Gebruik van de gerecyclede materialen helpt milieu-vervuiling te voorkomen en verlaagt de behoefte aan grondstoffen.</p>
<p>Batterijen</p> 	<p>Verwijder batterijen aan het einde van hun nuttige levensduur met de nodige voorzorgsmaatregelen voor ons milieu. De batterij bevat materiaal dat gevaarlijk is voor u en het milieu. U moet deze materialen afzonderlijk verwijderen en afvoeren bij een instelling die lithium-ion batterijen accepteert (KCA).</p>